

zeszyt  
ćwiczeń  
towarzyszący  
darmowemu  
kursowi  
na TikToku  
i YouTube



Marta Niewiadomska

# KOREAŃSKI ALFABET

samodzielna nauka  
podstaw języka koreańskiego



# Spis treści

03: O autorce

04: Najważniejsze pytania

05: Struktura e-booka



06: Samogłoski I

08: Samogłoski II

11: Spółgłoski I

14: Spółgłoski II

17: Spółgłoski III

20: Samogłoski III

23: Sprawdź się I

26: Spółgłoska na dole I

28: Spółgłoska na dole II

30: Spółgłoska na dole III

32: Spółgłoska na dole IV

34: Podwójne spółgłoski

37: Sprawdź się II

38: Podstawowe zwroty

39: Najważniejsze pytania II

40: Prawidłowe odpowiedzi

41: Słownik

47: Credits

# O AUTORCE



Cześć! Nazywam się Marta Niewiadomska, ale w sieci udzielam się głównie jako **Pani od koreańskiego**. Jestem z wykształcenia **koreanistką**, a zawodowo zajmuję się propagowaniem kultury Korei, tworzeniem materiałów do nauki języka koreańskiego oraz tłumaczeniami literackimi. Do przełożonych przeze mnie tytułów należą m.in. wydane przez wydawnictwo Tajfuny **Nikt nie odpisuje** (Jang Eun-jin), **Uśmiech Shoko** (Choi Eunyoung) i **Przeklęty królik** (Bora Chung). Przez **ponad 10 lat** zajmowałam się

nauczaniem języka koreańskiego, stąd doskonale znam **potrzeby** uczniów i **trudności**, na które zwłaszcza Polacy natrafiają podczas poznawania języka koreańskiego! W wolnym czasie dzielę się swoją miłością do kultury i języka koreańskiego na różnych platformach social media.

Instagram: @pani\_od\_koreanskiego

TikTok: @pani\_od\_koreanskiego

Facebook: @paniodkoreanskiego



# NAJWAŻNIEJSZE PYTANIA

E-book **Koreański alfabet** stanowi uzupełnienie mojego darmowego kursu **#hangeul31** dostępnego na TikToku i YouTube. Dzięki niemu w przyjemny sposób nauczysz się czytać i pisać po koreańsku, a także solidnie przygotujesz się do dalszej nauki języka!

1. Czy ten e-book wystarczy, aby nauczyć się odczytywać i zapisywać alfabet hangeul?

Tak, e-book ten, w połączeniu z darmowym kursem wideo **#hangeul31**, zawiera wszystko, co potrzebne, by nauczyć się czytać i pisać po koreańsku, i umożliwia rozpoczęcie dalszej nauki! Materiały wideo zawierają najistotniejsze informacje pomocne w nauce hangeula (koreańskiego alfabetu), natomiast ten e-book pozwoli Ci usystematyzować nowo nabytą wiedzę i dokładnie przećwiczyć pisanie, czytanie i słuchanie.

2. Czym jest darmowy kurs **#hangeul31**?

Kurs **#hangeul31** to moja akcja noworoczna, w ramach której od 1 do 31 stycznia 2023 roku codziennie publikowałam w social mediach nagrania wideo uczące krok po kroku koreańskiego alfabetu. Kurs będzie cały czas dostępny za darmo na TikToku i YouTube, dzięki czemu będzie można rozpocząć naukę w dowolnym momencie.



3. Gdzie znajdę darmowy kurs **#hangeul31**?

Kurs pierwotnie był publikowany na TikToku, ale obecnie dostępny jest także na YouTube, aby ułatwić dostęp do niego osobom, które nie korzystają z pierwszej z tych platform. W obu tych serwisach kurs znajdziesz na moim koncie:

TT: Pani\_od\_koreanskiego



W większości telefonów kod QR da się odczytać za pomocą aparatu!

YT: Pani\_od\_koreańskiego



Możesz mnie wyszukać również po nazwie konta!

4. Skąd mam wiedzieć, który filmik obejrzeć?

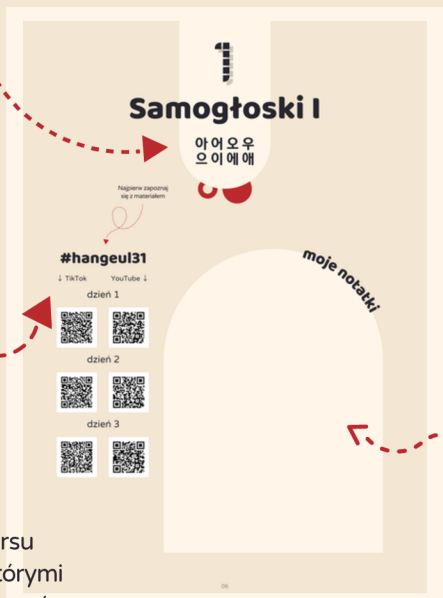
Na początku każdej sekcji tego e-booka znajdziesz listę nagrań z kursu **#hangeul31**, które należy obejrzeć przed przystąpieniem do rozwiązywania zadań. Znajdują się tam również kody QR, które ułatwiają przejście bezpośrednio do odpowiednich filmików na TikToku i YouTube.

5. Czy nauka musi być rozłożona na 31 dni?

Nie, możesz uczyć się we własnym tempie! Możesz korzystać z 31-dniowego podziału wideo, wybrać 14-lekcyjny układ z tego e-booka, lub po prostu uczyć się wtedy, gdy znajdziesz czas. Ucz się tak, jak Ci najwygodniej!

# STRUKTURA E-BOOKA

Tytuł sekcji oraz litery, które będą w niej omawiane



Nagrania z kursu #hangeul31, z którymi należy się zapoznać przed przejściem dalej

Miejsce na Twoje notatki

Nowe litery - zwróć uwagę na kolejność kresek oraz dodatkowe informacje



W każdej sekcji znajdziesz zadania, które pomogą Ci przećwiczyć nowe zagadnienia



Część zadań zawiera nagrania audio - czasami są one niezbędne do rozwiązania ćwiczenia, a czasami służą sprawdzeniu poprawności czytania i ćwiczeniu wymowy

Wszystkie słowa, które znajdziesz w e-booku (poza nieprawidłowymi odpowiedziami w zadaniach typu „wybierz, co słyszysz”) to istniejące koreańskie słowa. Wszystkie znajdziesz w słowniku na końcu e-booka



W e-booku znajdziesz również dwie sekcje **Sprawdź się**, dzięki którym sprawdzisz swój postęp i upewnisz się, że pamiętasz wszystkie litery i zasady

Na ostatnich stronach e-booka znajdziesz rozwiązania zadań.

## Zaczynamy!

W darmowym fragmencie  
strony 6-19 są niedostępne.



# Samogłoski III

사 저 기  
애 계 이 기



## #hangeul31

↓ TikTok

YouTube ↓

dzień 15



dzień 16



dzień 17



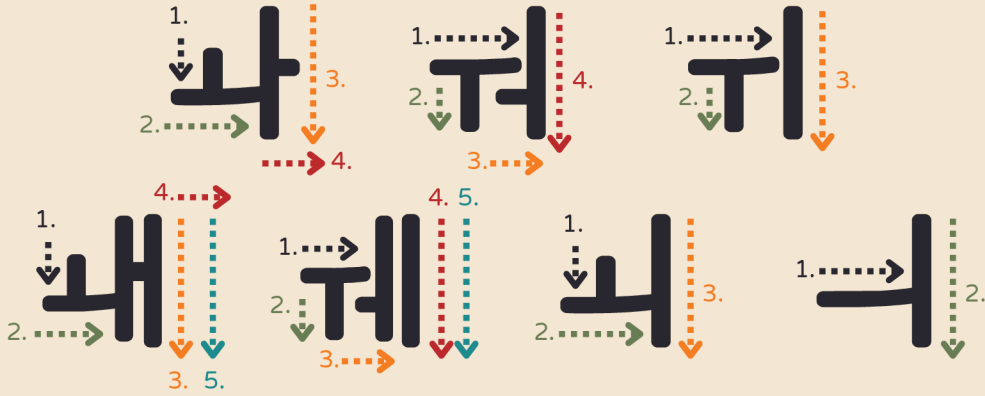
dzień 18



*moje notatki*



# Samogłoski III



### Zad. 1

Spróbuj zapisać poniższe litery. Zwróć uwagę na kolejność kresek. Powtarzaj brzmienie liter na głos.

### Zad. 2

Posłuchaj nagrania i powtarzaj za lektorem, śledząc zapis poniżej. Każda linijka będzie powtórzona dwa razy.



와 \_ \_ \_ \_ \_  
 워 \_ \_ \_ \_ \_  
 왜 \_ \_ \_ \_ \_  
 웨 \_ \_ \_ \_ \_  
 외 \_ \_ \_ \_ \_  
 의 \_ \_ \_ \_ \_

1. 와 워 위 왜 웨 외 의
2. 와워 워워 워왜
3. 왜웨 웨외 외의 의와
4. 와워외 위외의 왜웨외
5. 과도 과자 하와이
6. 뭐 샤워 네트워크
7. 더워 주워 위치
8. 왜요 돼지 폐쇄
9. 웨이브 퀘스트 헤드웨어
10. 최고 외우다 교회
11. 의사 의무 주의



**Zad. 4**

Odczytaj oraz przepisz poniższe słowa. Następnie posłuchaj nagrania i powtórz słowa za lektorem.



**Zad. 5**

Posłuchaj uważnie nagrania i wybierz, co słyszysz. Każdy podpunkt będzie powtórzony dwa razy.



ucho

**귀**



krzesło

**의자**



zebranie w pracy

**회의**



jest zimno

**추워요**



kelner/ka

**웨이터**



nożyczki

**가위**



wzór, wzorek

**무늬**



jabłko, przeprosiny

**사과**



firma

**회사**



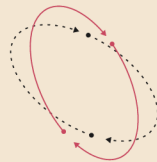
maniery

**예의**



włącznik

**스위치**



orbita

**궤도**

1. **대화 대회 대휘**
2. **쉬이사 수의사 수이사**
3. **케이 고위 거의**
4. **사휘 사회 사희**
5. **회계 화계 휴계**
6. **와드 워드 워드**
7. **위아래 외아래 의아래**
8. **스웨터 수웨타 쉬웨토**
9. **부퓌 뷔페 피베**
10. **이도 의토 의도**





# Sprawdź się I

Zad. 1

Odczytaj oraz przepisz poniższe słowa.  
Następnie posłuchaj nagrania  
i powtórz słowa za lektorem.

7-1



tarot

타로



aparat

카메라



piosenka

노래



baseball

야구



dplomacja

외교



mrówka

개미




konwersacja

회화



moc

파워



hobby

취미



historia,  
rozmowa

이야기



podręcznik

교과서



autobus

버스



warzywo

야채



mieszkanie

아파트



korepetycje

과외



ser

치즈



kieszon

주머니



uśmiech

미소

W darmowym fragmencie  
strony 24-38 są niedostępne.

# NAJWAŻNIEJSZE PYTANIA II

1. Czy potrafię teraz przeczytać każde koreańskie słowo lub zdanie?

Tak, ale to jeszcze nie koniec drogi. Znasz już wszystkie litery i dźwięki obecne w języku koreańskim, ale istnieje jeszcze kilka dodatkowych zasad wymowy, które mogą wpływać na to, jak dane litery się wymawia – na przykład, jeżeli niektóre litery stoją obok siebie, ich wymowa może się zmienić, tak jak w przypadku ㅏ i ㅑ - ich parę wymawiamy jako ㅓ. Są to jednak dodatkowe zasady, które zazwyczaj poznaje się stopniowo w toku dalszej nauki, kiedy pojawią się wyrazy, których one dotyczą. Na początku nauki te reguły wprowadziłyby tylko niepotrzebny zamęt.

2. Czy w języku koreańskim wykorzystuje się też chińskie znaki? Czy warto się ich uczyć?

Chińskie znaki, zwane po koreańsku hanja (한자), kiedyś były powszechnie stosowane w Korei Południowej, ale obecnie używa się ich bardzo rzadko. Ich znajomość nie jest konieczna.

3. Wymowa jest dla mnie trudna, czuję, że nie wymawiam głosek poprawnie. Co mogę zrobić?

Poprawna wymowa i akcent wymagają praktyki – nikt nie brzmi perfekcyjnie od początku. Warto teraz skupić się na dalszej nauce, a w jej toku, poznając nowe zagadnienia, słowa i gramatykę, ćwiczyć również wymowę.

4. Co zrobić, aby moje pismo było ładniejsze?

Pisać, pisać i jeszcze raz pisać! Kontynuując naukę koreańskiego, będziesz pisać coraz więcej, co pozwoli Ci rozwinąć własny, estetyczny styl. Staraj się jak najwięcej pisać ręcznie, zamiast korzystać z klawiatury.

5. Znam już hangeul. Co dalej?

Następnym krokiem po **Koreańskim alfabecie** jest seria **Koreański od zera!** Stworzona została ona pod kątem samodzielnej nauki. Każdy tom zawiera jedną lekcję w czterech sekcjach i mnóstwo ćwiczeń, które pomogą Ci opanować coraz to nowe zagadnienia i poszerzać swoją wiedzę!



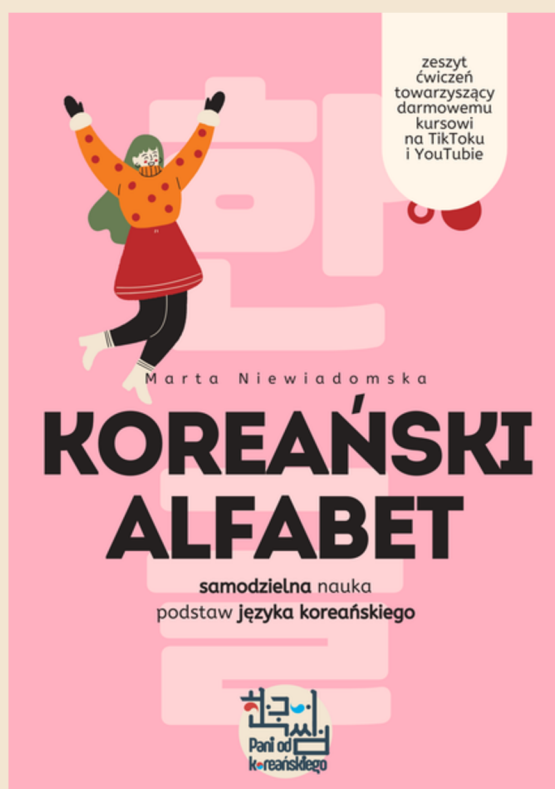
E-book znajdziesz w sklepie Estante:  
[estante.pl/kategoria/autor/marta-niewiadomska](https://estante.pl/kategoria/autor/marta-niewiadomska)

Możesz również wyszukać  
„Estante Marta Niewiadomska”  
lub „Estante Koreański od zera”

W darmowym fragmencie  
strony 40-46 są niedostępne.



## Kup e-book:



Z kodem **ALFABET**  
kupisz **5% taniej!**

Zeskanuj poniższy kod:





TREŚĆ, DESIGN I WYKONANIE:  
Marta Niewiadomska

KOREKTA JĘZYKA POLSKIEGO I TESTY:  
Martyna Wyleciał  
Azjatycka Półka@Instagram

Nagrania audio stworzone przy pomocy technologii TTS:  
<https://ttsfree.com/>

Copyright © 2024 Marta Niewiadomska, wersja II: kwiecień 2026  
Kopiowanie, przetwarzanie, rozpowszechnianie treści tego e-booka  
w całości lub w części bez zgody autora jest zabronione.

Dystrybucja: [www.estante.pl](http://www.estante.pl)