




ŻYRAFKA BRELOK

Wzory na szydełko
Autorstwa **ARTGREMI** Marta Szymańska



SPIS TREŚCI

1. Wzór szydełkowy na „Zyrafka brelok”

str. 3-18

PRZECZYTAJ

Wzór w niniejszym e booku przeznaczony jest wyłącznie do użytku osobistego. Wszystkie prawa zastrzeżone.

Nie masz prawa kopiować, sprzedawać bądź tłumaczyć wzorów na inne języki .

Zabronione jest przesyłanie wzoru częściowo lub w całości do jakiegokolwiek zasobu w Internecie. Kiedy publikujesz swoją wykonaną pracę używając niniejszych wzorów, pamiętaj, aby odnieść się do autora (Artgremi) .

Możesz pozbyć się swojego gotowego produktu we własnym zakresie: zatrzymać, dać jako prezent, sprzedać.

Dziękuję za zrozumienie.

W razie pytań zawsze możesz napisać artgremiart@gmail.com

Zanim zaczniesz szydełkowanie przeczytaj wpierw wzór, ułatwi to pracę i zaoszczędzi Twój czas.

Pamiętaj, podając wzór na daną maskotkę materiały jakich używam to są moje propozycje. Tylko od Ciebie zależy jakich ty użyjesz materiałów czy kolorów. Jedynie co do grubości włóczki oczywiście możesz użyć innej cieńszej, grubszej ale pamiętaj, że wówczas zmieni się rozmiar breloczka. To samo tyczy się grubości szydełka. Jest to sprawa bardzo indywidualna.